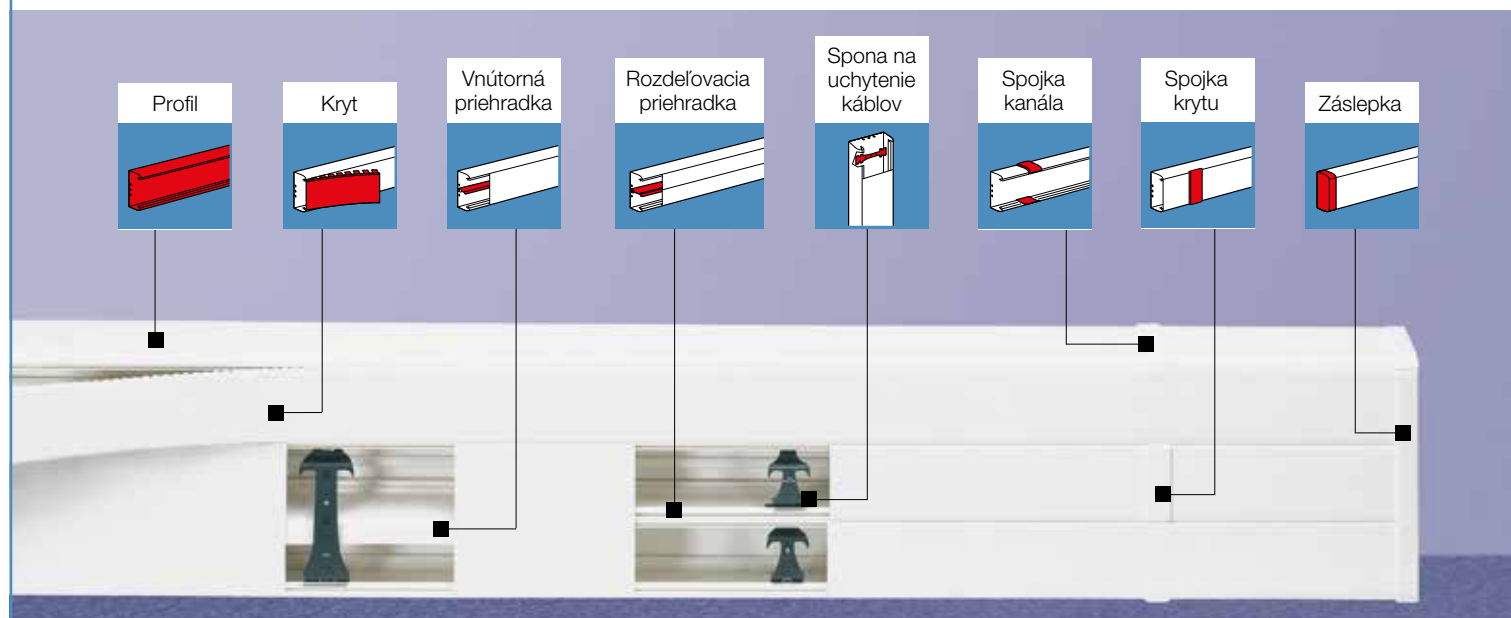


inštalčné kanály DLP

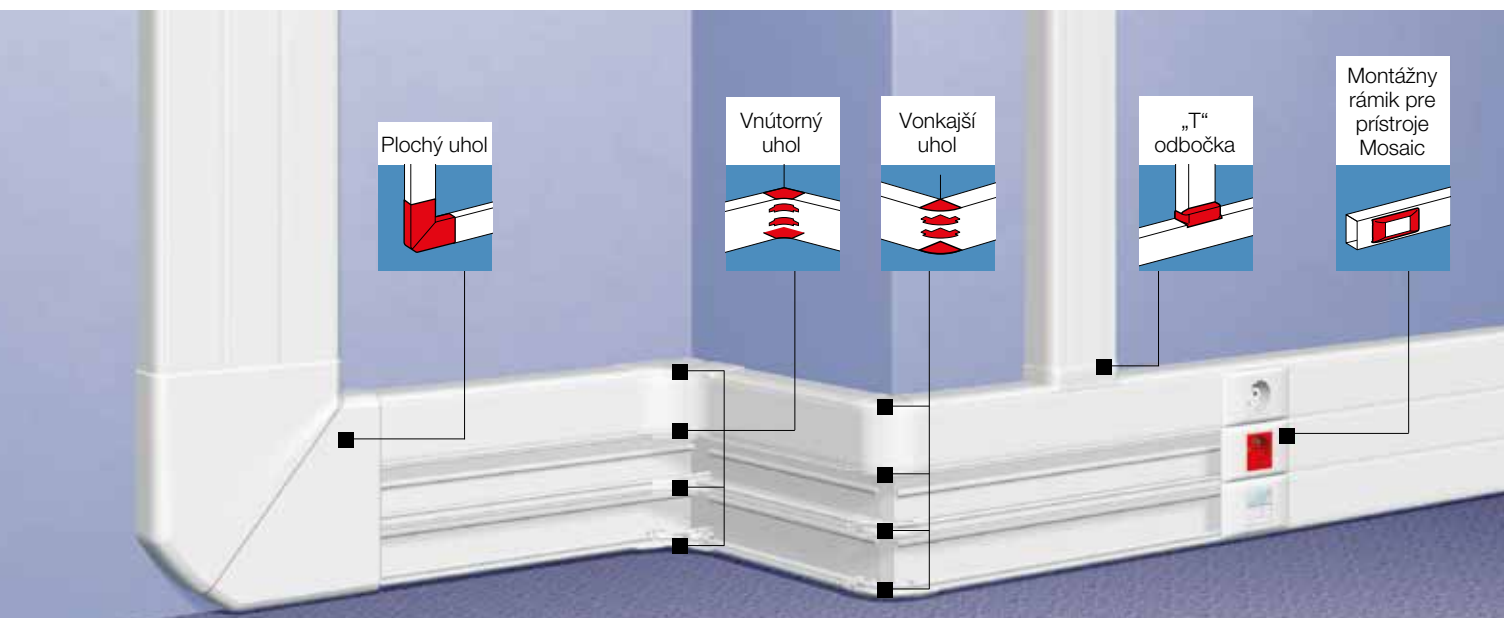
vyberte si vhodný profil, kryt a príslušenstvo kanála

Počet oddelení	Rozmery (mm) Počet a šírka krytov		PROFILY, KRYTY A PRIEHRADKY								UHLÝ	
			Profil	Kryt	Priehradky Vnútná ⁽¹⁾	Rozdeľovacia ⁽²⁾	Kovová rozdeľovacia ⁽²⁾	Spona na uchytenie káblov	Spojka kanála ⁽³⁾	Spojka krytu	Záslepka	Vnútný variabilný uhol 80° – 100°
		80 x 50 Kryt 1 x 65	0 104 12	0 105 21	0 105 82	—	—	0 106 82	2 x 0 106 92 alebo 2 x 0 106 91	0 108 01	0 107 22	0 106 02
		105 x 50 Kryt 1 x 85	0 104 22	0 105 22	0 105 82	—	—	0 106 82	2 x 0 106 92 alebo 2 x 0 106 91	0 108 02	0 107 02	0 106 02
		105 x 65 Kryt 1 x 85	0 104 23	0 105 22	0 105 83	—	—	0 106 82	2 x 0 106 92 alebo 2 x 0 106 91	0 108 02	0 107 04	0 106 03
		150 x 50 Kryt 1 x 130	0 104 32	0 105 24	0 105 82	—	—	0 106 86	2 x 0 106 92 alebo 2 x 0 106 91	0 108 04	0 107 03	0 106 02
		150 x 65 Kryt 1 x 130	0 104 33	0 105 24	0 105 83	—	—	0 106 86	2 x 0 106 92 alebo 2 x 0 106 91	0 108 04	0 107 06	0 106 03
		195 x 50 Kryt 1 x 180	0 104 52	0 105 26	0 105 82	—	—	0 106 86	2 x 0 106 92 alebo 2 x 0 106 91	0 108 06	0 107 11	0 106 02
		195 x 65 Kryt 1 x 180	0 104 53	0 105 26	0 105 83	—	—	0 106 86	2 x 0 106 92 alebo 2 x 0 106 91	0 108 06	0 107 07	0 106 03
		150 x 50 Kryt 2 x 65	0 104 32	2 x 0 105 21	0 105 82	0 104 72	T 104 72	2 x 0 106 82	2 x 0 106 92 alebo 2 x 0 106 91	2 x 0 108 01	0 107 03	0 106 06
		150 x 65 Kryt 2 x 65	0 104 33	2 x 0 105 21	0 105 83	0 104 73	T 104 73	2 x 0 106 82	2 x 0 106 92 alebo 2 x 0 106 91	2 x 0 108 01	0 107 06	0 106 07
		195 x 50 Kryt 2 x 85	0 104 52	2 x 0 105 22	0 105 82	0 104 72	T 104 72	2 x 0 106 82	2 x 0 106 92 alebo 2 x 0 106 91	2 x 0 108 02	0 107 11	0 106 06
		195 x 65 Kryt 2 x 85	0 104 53	2 x 0 105 22	0 105 83	0 104 73	T 104 73	2 x 0 106 82	2 x 0 106 92 alebo 2 x 0 106 91	2 x 0 108 02	0 107 07	0 106 07
		220 x 65 Kryt 1 x 130 + 1 x 65	0 104 59	0 105 24 + 0 105 21	0 105 83	0 104 73	T 104 73	0 106 82	2 x 0 106 92 alebo 2 x 0 106 91	0 108 04 + 0 108 01	0 107 08	0 106 07
		195 x 50 Kryt 2 x 65 + 1 x 40	0 104 52	2 x 0 105 21 + 1 x 0 105 20	0 105 82	0 104 72	T 104 72	0 106 82	2 x 0 106 92 alebo 0 106 91	2 x 0 108 01 + 0 108 00	0 107 11	0 106 50
		195 x 65 Kryt 2 x 65 + 1 x 40	0 104 53	2 x 0 105 21 + 1 x 0 105 20	0 105 83	0 104 73	T 104 73	0 106 82	2 x 0 106 92 alebo 2 x 0 106 91	2 x 0 108 01 + 0 108 00	0 107 07	0 106 58
		220 x 65 Kryt 3 x 65	0 104 59	3 x 0 105 21	0 105 83	0 104 73	T 104 73	0 106 82	2 x 0 106 92 alebo 2 x 0 106 91	3 x 0 108 01	0 107 08	0 106 58

(1) Vnútná priehradka slúži iba na vnútorné rozdelenie kanála. (2) Rozdeľovacia priehradka slúži na vytvorenie oddelení kanála, kovová je plastová priehradka s oceľovým plechom. (3) Spojka kanála obj. č. 0 106 92 sa upevňuje nalepením na kanál po jeho montáži. Spojka obj. č. 0 106 91 sa upevňuje naklapnutím na kanál pri jeho montáži (nie je možné ju zaklapnúť dodatočne, po montáži kanálu).

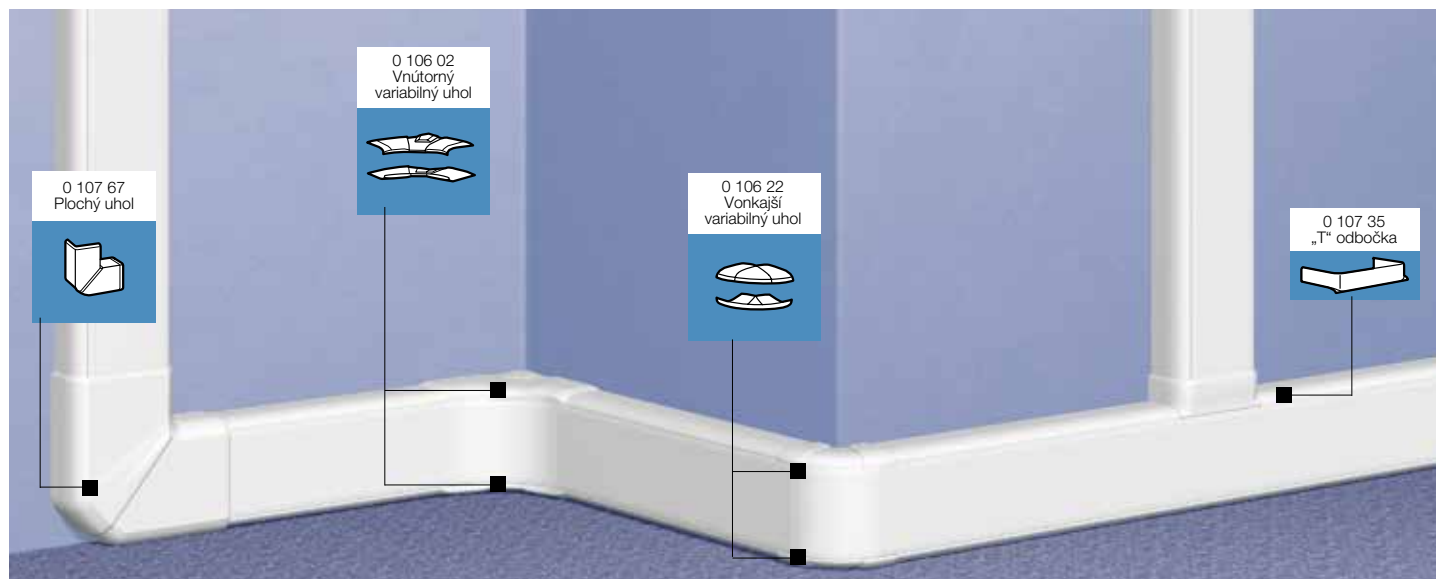


UHLY			ODBOČKY		MONTÁŽNE RÁMIKY PRE PRÍSTROJE MOSAIC				MONTÁŽNE RÁMIKY PRE VALENA A CÉLIANE			
Vonkajší variabilný uhol 60° - 120°	Rohová odbočka	Plochý uhol	„T“ odbočka na kanál š. 80 mm	„T“ odbočka na kanál š. 105 mm	2-modulový	4-modulový	6-modulový	8-modulový	1 prístroj	2 prístroje	3 prístroje	4 prístroje
0 106 22	0 107 63 + 0 106 02	0 107 67	0 107 35	—	0 109 52	0 109 54	0 109 56	0 109 58	—	—	—	—
0 106 22	0 107 63 + 0 106 02	0 107 85	0 107 35	0 107 36	0 109 92	0 109 94	0 109 96	0 109 98	0 109 13	0 109 23	0 109 33	0 109 43
0 106 23	0 107 64 + 0 106 03	0 107 87	0 107 33	0 107 38	0 109 92	0 109 94	0 109 96	0 109 98	0 109 13	0 109 23	0 109 33	0 109 43
0 106 22	0 107 63 + 0 106 02	0 107 89	0 107 35	0 107 36	—	—	—	—	0 109 14	0 109 24	0 109 34	0 109 44
0 106 23	0 107 64 + 0 106 03	0 107 90	0 107 33	0 107 38	—	—	—	—	0 109 14	0 109 24	0 109 34	0 109 44
0 106 22	0 107 63 + 0 106 02	0 107 92	0 107 35	0 107 36	—	—	—	—	—	—	—	—
0 106 23	0 107 64 + 0 106 03	0 107 93	0 107 33	0 107 38	—	—	—	—	—	—	—	—
0 106 35	0 107 63 + 0 106 06	0 107 89	0 107 35	0 107 36	0 109 52	0 109 54	0 109 56	0 109 58	—	—	—	—
0 106 36	0 107 64 + 0 106 07	0 107 90	0 107 33	0 107 38	0 109 52	0 109 54	0 109 56	0 109 58	—	—	—	—
0 106 35	0 107 63 + 0 106 06	0 107 92	0 107 35	0 107 36	0 109 92	0 109 94	0 109 96	0 109 98	0 109 13	0 109 23	0 109 33	0 109 43
0 106 36	0 107 64 + 0 106 07	0 107 93	0 107 33	0 107 38	0 109 92	0 109 94	0 109 96	0 109 98	0 109 13	0 109 23	0 109 33	0 109 43
0 106 36	0 107 64 + 0 106 07	0 107 96	0 107 33	0 107 38	kryt š. 65 0 109 52	kryt š. 65 0 109 54	kryt š. 65 0 109 56	kryt š. 65 0 109 58	kryt š. 130 0 109 14	kryt š. 130 0 109 24	kryt š. 130 0 109 34	kryt š. 130 0 109 44
0 106 38	0 107 63 + 0 106 50	0 107 92	0 107 35	0 107 36	kryt š. 65 0 109 52	kryt š. 65 0 109 54	kryt š. 65 0 109 56	kryt š. 65 0 109 58	—	—	—	—
0 106 39	0 107 64 + 0 106 58	0 107 93	0 107 33	0 107 38	kryt š. 65 0 109 52	kryt š. 65 0 109 54	kryt š. 65 0 109 56	kryt š. 65 0 109 58	—	—	—	—
0 106 39	0 107 64 + 0 106 58	0 107 96	0 107 33	0 107 38	0 109 52	0 109 54	0 109 56	0 109 58	—	—	—	—



inštalčný kanál DLP 80 x 50

profil a príslušenstvo kanála



Maximálny prierez inštalčných kanálov **str. 331**
 Výberová tabuľka **str. 312**

Bal.	Obj. č.	DLP 80 x 50
		Kanál
	0 104 12	Biela Dodáva sa bez krytu. Dĺžka 2 m.
20 ⁽¹⁾		
		Ohybný kryt
2 ⁽¹⁾	0 105 21	Zaklapne sa na kanál. Vnútorné a vonkajšie uhly. Šírka 65 mm, dĺžka 2 m.
		Vnútorná priehradka
24 ⁽¹⁾	0 105 82	Umožňuje vnútorné rozdelenie kanála. Dĺžka 2 m.
		Dištančná lišta
24 ⁽¹⁾	0 105 80	Umožňuje nadvihnutie kanála inštalovaného pred položením podlahovej krytiny. Dĺžka 2 m, farba antracitová.
		Spojky
20	0 106 92	Spojka kanála (samolepiaca spojka sa inštaluje až po upevnení kanálov)
20	0 106 91	Spojka kanála (spojka so západkami sa inštaluje pri upevňovaní kanálov)
		Spojka krytu
10	0 108 01	Pre kryt š. 65 mm

Bal.	Obj. č.	Príslušenstvo
		Vnútorný variabilný uhol 80° – 100°
10	0 106 02	Uhol sa skladá z dvoch častí, do ktorých sa zaklapne ohybný kryt.
		Vonkajší variabilný uhol 60° – 120°
1	0 106 22	Uhol sa skladá z dvoch častí, do ktorých sa zaklapne ohybný kryt.
		Plochý uhol
1	0 107 67	Kolmé odbočenie
		Záslepka
10	0 107 22	Na pravý alebo ľavý koniec

Bal.	Obj. č.	Odbočky
		„T“ odbočka
1	0 107 35	Odbočenie na kanál 80 x 50 mm
		Rohová odbočka
1	0 107 63 + 0 106 02	Umožňuje vytvoriť rohové odbočenie na kanál 80 x 50 alebo 105 x 50 mm. Použitie s vnútorným uhlom obj. č. 0 106 02.
		Príslušenstvo káblov
50	0 106 82	Spona na uchytenie káblov pre kryt š. 65 mm
100	0 308 81	Zaklapnecí držiak pre káblové pásy šírky max. 9 mm

Ďalšie odbočky a príslušenstvo (str. 330)

(1) Počet metrov v balení

inšalačný kanál DLP 80 x 50

príslušenstvo na montáž prístrojov



Bal.	Obj. č.	Montážne rámy
	Kryt š. 65	Montážne rámy pre prístroje Mosaic
		Montážny rámik sa skladá z montážnej dosky pre priame zaklapnutie prístrojov Mosaic a krycieho rámiku.
1	0 109 52	2-modulový
1	0 109 54	4-modulový
1	0 109 56	6-modulový
1	0 109 58	8-modulový
10	0 109 27	Izolačná krabica pre 2-modulový rámik na prístroje z radu Mosaic. Krabice možno navzájom spojiť rámikom a vytvoriť jeden až 8-modulový blok.
		Montážne krabice pre modulové prístroje Lexic
1	0 109 25	2-modulová


Zásuvky Mosaic „špeciál DLP“ (str. 336)

inšalačný kanál DLP 80 x 50


montáž rámkov a prístrojov Mosaic

■ Inštalácia zásuviek Mosaic „špeciál DLP“

1 Zásuvka Mosaic „špeciál DLP“ (napr. obj. č. 0 773 32)




2 Jednoduché a rýchle upevnenie vodičov – dostatok miesta aj s montážnou doskou



Dodávané s otvorenými skrutkami

3 Zásuvka s montážnou doskou sa zaklapne priamo na kanál



Zásuvku možno demontovať pomocou blokovacích západiek

4 Po zaklapnutí ohybného krytu sa už len zaklapne krycí rámik



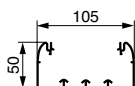
inštalčný kanál DLP 105 x 50

profil a príslušenstvo kanála



Maximálny prierez inštalčných kanálov **str. 331**
 Výberová tabuľka **str. 312**

Bal.	Obj. č.	DLP 105 x 50
		Kanál
		Bielá Dodáva sa bez krytu. Dĺžka 2 m.
20 ⁽¹⁾	0 104 22	
		Ohybný kryt
		Zaklapne sa na kanál. Vnútorné a vonkajšie uhly. Šírka 85 mm, dĺžka 2 m.
2 ⁽¹⁾	0 105 22	
		Vnútorná priehradka
		Umožňuje vnútorné rozdelenie kanála. Dĺžka 2 m.
24 ⁽¹⁾	0 105 82	
		Dištančná lišta
		Umožňuje nadvihnutie kanála inštalovaného pred položením podlahovej krytiny. Dĺžka 2 m, farba antracitová.
24 ⁽¹⁾	0 105 80	
		Spojky
		Spojka kanála (samolepiaca spojka sa inštaluje až po upevnení kanálov)
20	0 106 92	
		Spojka kanála (spojka so západkami sa inštaluje pri upevňovaní kanálov)
20	0 106 91	
		Spojka krytu
		Pre kryt š. 85 mm
10	0 108 02	



Bal.	Obj. č.	Príslušenstvo
		Vnútorný variabilný uhol 80° – 100°
		Uhol sa skladá z dvoch častí, do ktorých sa zaklapne ohybný kryt.
10	0 106 02	
		Vonkajší variabilný uhol 60° – 120°
		Uhol sa skladá z dvoch častí, do ktorých sa zaklapne ohybný kryt.
1	0 106 22	
		Plochý uhol
		Kolmé odbočenie
1	0 107 85	
		Záslepka
		Na pravý alebo ľavý koniec
20	0 107 02	

Bal.	Obj. č.	Odbočky
		„T“ odbočky
		Odbočenie na kanál 80 x 50 mm
1	0 107 35	
		Odbočenie na kanál 105 x 50 mm
1	0 107 36	
		Rohová odbočka
		Umožňuje vytvoriť rohové odbočenie na kanál 80 x 50 alebo 105 x 50 mm. Použitie s vnútorným uhlom obj. č. 0 106 02.
1	0 107 63 +	
	0 106 02	
		Príslušenstvo káblov
		Spona na uchytenie káblov pre kryt š. 40, 65 a 85 mm
50	0 106 82	
		Zaklapnecí držiak pre káblové pásy šírky max. 9 mm
100	0 308 81	

Ďalšie odbočky a príslušenstvo (str. 330)

(1) Počet metrov v balení

inštalčný kanál DLP 105 x 50

príslušenstvo na montáž prístrojov



Bal.	Obj. č.	Montážne rámiky
		Montážne rámiky pre prístroje Mosaic
		Montážny rámik sa skladá z montážnej dosky pre priame zaklapnutie prístrojov Mosaic a krycieho rámiku.
1	Kryt š. 85 0 109 92	2-modulový
1	0 109 94	4-modulový
1	0 109 96	6-modulový
1	0 109 98	8-modulový
10	0 109 27	Izolačná krabica pre 2-modulový rámik na prístroje z radu Mosaic. Krabice možno navzájom spojiť rámikom a vytvoriť jeden až 8-modulový blok.
		Montážne krabice pre modulové prístroje Lexic
1	0 109 35	3-modulová
		Montážne rámiky pre prístroje Valena, Céliane
1	0 109 13	1-miestny
1	0 109 23	2-miestny
1	0 109 33	3-miestny
1	0 109 43	4-miestny
10	0 109 17	Izolačná krabica pre 1-miestny rámik na prístroje z radu Valena, Céliane. Krabice možno navzájom spojiť do jedného bloku pre rámiky od 2 do 4 prístrojov.


Zásuvky Mosaic „špeciál DLP“ (str. 336)

inštalčný kanál DLP 105 x 50


montáž rámkov a prístrojov Mosaic

■ Inštalácia zásuviek Mosaic „špeciál DLP“

1 Zásuvka Mosaic „špeciál DLP“ (napr. obj. č. 0 773 32)



2 Jednoduché a rýchle upevnenie vodičov – dostatok miesta aj s montážnou doskou



3 Zásuvka s montážnou doskou sa zaklapne priamo na kanál




4 Po zaklapanutí ohybného krytu sa už len zaklapne krycí rámik



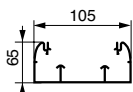
inštalčný kanál DLP 105 x 65

profil a príslušenstvo kanála



Maximálny prierez inštalčných kanálov **str. 331**
 Výberová tabuľka **str. 312**

Bal.	Obj. č.	DLP 105 x 65
16 ⁽¹⁾	0 104 23	Kanál Dodáva sa bez krytu. Dĺžka 2 m.
20 ⁽¹⁾	0 105 22	Ohybný kryt Zaklapne sa na kanál. Vnútorné a vonkajšie uhly. Šírka 85 mm, dĺžka 2 m.
48 ⁽¹⁾	0 105 83	Vnútorná priehradka Umožňuje vnútorné rozdelenie kanála. Dĺžka 2 m.
24 ⁽¹⁾	0 105 80	Dištančná lišta Umožňuje nadvihnutie kanála inštalovaného pred položením podlahovej krytiny. Dĺžka 2 m, farba antracitová.
20	0 106 92	Spojky Spojka kanála (samolepiaca spojka sa inštaluje až po upevnení kanálov)
20	0 106 91	Spojka kanála (spojka so západkami sa inštaluje pri upevňovaní kanálov)
10	0 108 02	Spojka krytu Pre kryt š. 85 mm



Bal.	Obj. č.	Príslušenstvo
10	0 106 03	Vnútorný variabilný uhol 80° – 100° Uhol sa skladá z dvoch častí, do ktorých sa zaklapne ohybný kryt.
1	0 106 23	Vonkajší variabilný uhol 60° – 120° Uhol sa skladá z dvoch častí, do ktorých sa zaklapne ohybný kryt.
1	0 107 87	Plochý uhol Kolmé odbočenie
10	0 107 04	Záslepka Na pravý alebo ľavý koniec

Bal.	Obj. č.	Odbočky
1	0 107 33	„T“ odbočky Odbočenie na kanál 80 x 50 mm
1	0 107 38	Odbočenie na kanál 105 x 65 mm
1	0 107 64 + 0 106 03	Rohová odbočka Umožňuje vytvoriť rohové odbočenie na kanál 80 x 50 alebo 105 x 65 mm. Použitie s vnútorným uhlom obj. č. 0 106 03.
50	0 106 82	Príslušenstvo káblov Spona na uchytenie káblov pre kryt š. 40, 65 a 85 mm
100	0 308 81	Zaklapací držiak pre káblové pásy šírky max. 9 mm

Ďalšie odbočky a príslušenstvo (str. 330)

(1) Počet metrov v balení

inštalčný kanál DLP 105 x 65

príslušenstvo na montáž prístrojov



Bal.	Obj. č.	Montážne rámiky
		Montážne rámiky pre prístroje Mosaic
		Montážny rámik sa skláda z montážnej dosky pre priame zaklapnutie prístrojov Mosaic a krycieho rámiku.
20	Kryt š. 85 0 109 92	2-modulový
20	0 109 94	4-modulový
10	0 109 96	6-modulový
10	0 109 98	8-modulový
10	0 109 27	Izolačná krabica pre 2-modulový rámik na prístroje z radu Mosaic. Krabice možno navzájom spojiť rámikom a vytvoriť jeden až 8-modulový blok.
1	0 109 35	Montážne krabice pre modulové prístroje Lexic 3-modulová
		Montážne rámiky pre prístroje Valena, Céline
10	0 109 13	1-miestny
5	0 109 23	2-miestny
5	0 109 33	3-miestny
5	0 109 43	4-miestny
10	0 109 17	Izolačná krabica pre 1-miestny rámik na prístroje z radu Valena, Céline. Krabice možno navzájom spojiť do jedného bloku pre rámiky od 2 do 4 prístrojov.


Zásuvky Mosaic „špeciál DLP“ (str. 336)

inštalčný kanál DLP 105 x 65


montáž rámkov a prístrojov Mosaic

■ Inštalácia zásuviek Mosaic „špeciál DLP“

1 Zásuvka Mosaic „špeciál DLP“ (napr. obj. č. 0 773 32)



2 Jednoduché a rýchle upevnenie vodičov – dostatok miesta aj s montážnou doskou



3 Zásuvka s montážnou doskou sa zaklapne priamo na kanál

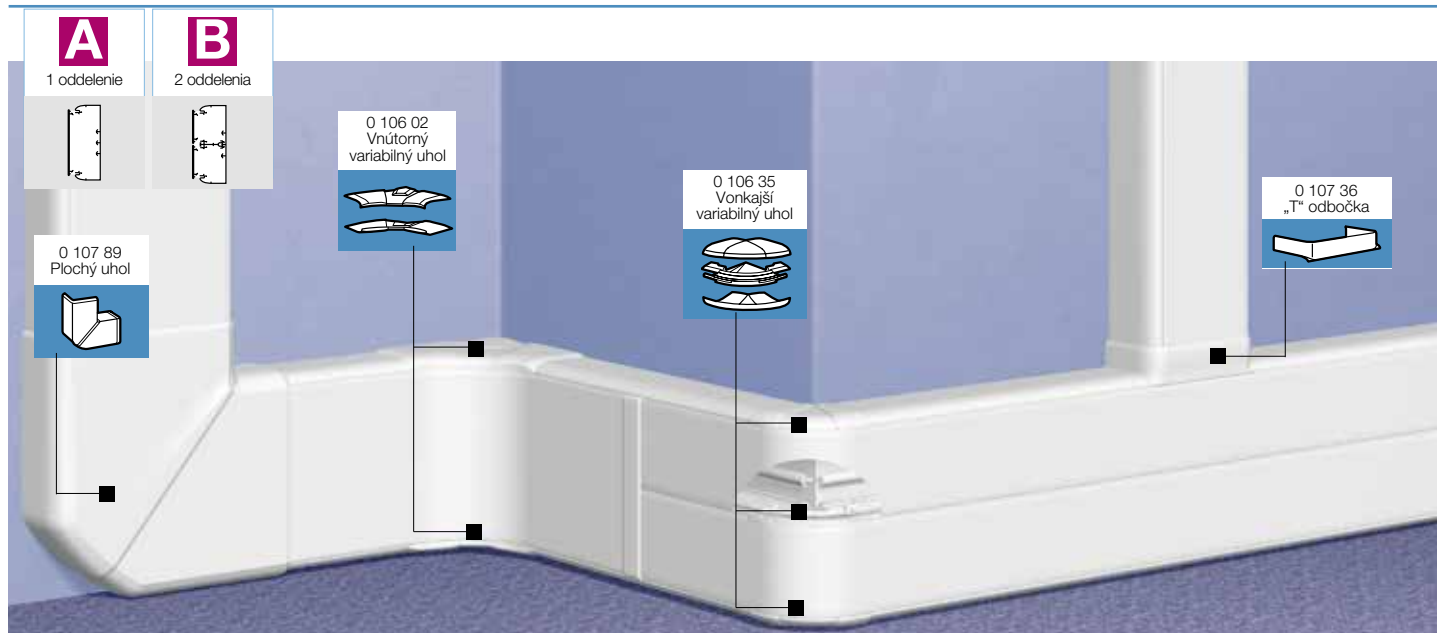


4 Po zaklapaní ohybného krytu sa už len zaklapne krycí rámik



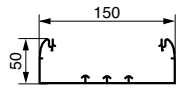
inštalčný kanál DLP 150 x 50

profil a príslušenstvo kanála



Maximálny prierez inštalčných kanálov **str. 331**
 Výberová tabuľka **str. 312**

Bal.	Obj. č.	DLP 150 x 50
10 ⁽¹⁾	0 104 32	Kanál Dodáva sa bez krytu. Dĺžka 2 m.
		Ohybný kryt Zaklapne sa na kanál, vnútrotné a vonkajšie uhly. Dĺžka 2 m.
24 ⁽¹⁾	0 105 21	Ohybný kryt š. 65 mm typ B na rozdelený kanál
2 ⁽¹⁾	0 105 24	Ohybný kryt š. 130 mm typ A na celý kanál
		Priehradky Dĺžka 2 m.
2 ⁽¹⁾	0 104 72	Rozdeľovacia priehradka Umožňuje rozdeliť kanál na dve oddelenia.
24 ⁽¹⁾	0 105 82	Vnútrotná priehradka Umožňuje vnútrotné rozdelenie kanála.
2 ⁽¹⁾	T 104 72	Rozdeľovacia priehradka s oceľovým plechom Umožňuje rozdeliť kanál na dve oddelenia.
24 ⁽¹⁾	0 105 80	Dištančná lišta Umožňuje nadvihnutie kanála inštalovaného pred položením podlahovej krytiny. Dĺžka 2 m, farba antracitová.
		Spojky
20	0 106 92	Spojka kanála (samolepiaca spojka sa inštaluje až po upevnení kanálov)
20	0 106 91	Spojka kanála (spojka so západkami sa inštaluje pri upevňovaní kanálov)
		Spojka krytu
10	0 108 01	Pre kryt š. 65 mm
10	0 108 04	Pre kryt š. 130 mm



Bal.	Obj. č.	Príslušenstvo
10	0 106 02	Vnútrotný variabilný uhol 80° – 100° A Uhol sa skladá z dvoch častí, do ktorých sa zaklapne ohybný kryt.
1	0 106 06	Vnútrotný variabilný uhol pre kanál rozdelený na dve oddelenia Uhol je variabilný od 80° do 100°. Je určený pre kanál rozdelený na dve oddelenia. Balenie obsahuje spojku priehradky.

Bal.	Obj. č.	Príslušenstvo
1	0 106 22	Vonkajší variabilný uhol 60° – 120° A Uhol sa skladá z dvoch častí, do ktorých sa zaklapne ohybný kryt.
1	0 106 35	Vonkajší variabilný uhol pre kanál rozdelený na dve oddelenia Uhol je variabilný od 60° do 120°. Je určený pre kanál rozdelený na dve oddelenia. Balenie obsahuje spojku priehradky.
		Plochý uhol
1	0 107 89	Kolmé odbočenie
		Záslepka
10	0 107 03	Na pravý alebo ľavý koniec

Bal.	Obj. č.	Odbočky
		„T“ odbočky
1	0 107 35	Odbočenie na kanál 80 x 50 mm
1	0 107 36	Odbočenie na kanál 105 x 50 mm
		Rohová odbočka
1	0 107 63 + 0 106 02	Umožňuje vytvoriť rohové odbočenie na kanál 80 x 50 alebo 105 x 50 mm. Použitie s vnútrotným uhlom obj. č. 0 106 02 alebo 0 106 06.
		Príslušenstvo káblov
50	0 106 82	Spona na uchytenie káblov pre kryt š. 65 mm
50	0 106 86	Spona na uchytenie káblov pre kryt š. 130, 180 mm
100	0 308 81	Zaklapací držiak pre káblové pásky šírky max. 9 mm

Ďalšie odbočky a príslušenstvo (str. 330)

(1) Počet metrov v balení

inštalčný kanál DLP 150 x 50

príslušenstvo na montáž prístrojov



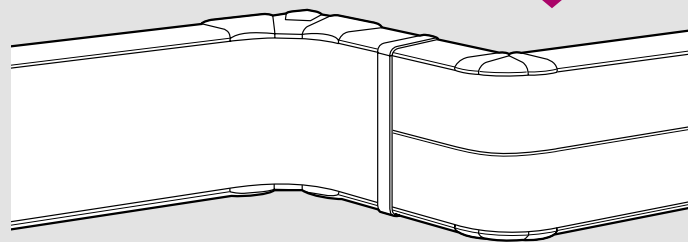

Bal.	Obj. č.	Montážne rámy
		Montážne rámy pre prístroje Mosaic
		Montážny rámik sa skladá z montážnej dosky pre priame zaklapnutie prístrojov Mosaic a krycieho rámiku.
20	Kryt š. 65 0 109 52	2-modulový
20	0 109 54	4-modulový
10	0 109 56	6-modulový
10	0 109 58	8-modulový
10	0 109 27	Izolačná krabica pre 2-modulový rámik na prístroje z radu Mosaic. Krabice možno navzájom spojiť do jedného bloku pre rámy do 8 modulov.
		Montážne rámy pre prístroje Valena, Céliane
1	Kryt š. 130 0 109 14	1-miestny
1	0 109 24	2-miestny
1	0 109 34	3-miestny
1	0 109 44	4-miestny
10	0 109 17	Izolačná krabica pre 1-miestny rámik na prístroje z radu Valena, Céliane. Krabice možno navzájom spojiť do jedného bloku pre rámy od 2 do 4 prístrojov.
		Montážne krabice pre modulové prístroje Lexic
1	Kryt š. 65 Kryt š. 85 0 109 25	2-modulová
1	0 109 65	6-modulová
		Montážny rámik pre priemyselné zásuvky P17 Tempra
1	0 109 00	Pre kryt š. 130 mm

Zásuvky Mosaic „špeciál DLP“
(str. 336)

inštalčný kanál DLP 150 x 50

rozdelenie kanála

1 Vytvorenie oddelení kanála



1 oddelenie

A



Kanál	1 x 0 104 32
Kryt	1 x 0 105 24 (1 kryt š. 130 mm)
Priehradka	-

2 oddelenia


B



Kanál	1 x 0 104 32
Kryt	2 x 0 105 21 (2 kryty š. 65 mm)
Priehradka	1 x 0 104 72 (rozdeľovacia)

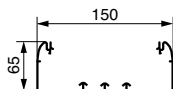
inštalčný kanál DLP 150 x 65

profil a príslušenstvo kanála



Maximálny prierez inštalčných kanálov **str. 331**
 Výberová tabuľka **str. 312**

Bal.	Obj. č.	DLP 150 x 65
8 ⁽¹⁾	0 104 33	Kanál Biela Dodáva sa bez krytu. Dĺžka 2 m.
24 ⁽¹⁾	0 105 21	Ohybný kryt Zaklapne sa na kanál, vnútorné a vonkajšie uhly. Dĺžka 2 m.
8 ⁽¹⁾	0 105 24	Ohybný kryt š. 65 mm typ B na rozdelený kanál
		Ohybný kryt š. 130 mm typ A na celý kanál
		Priehradky Dĺžka 2 m
2 ⁽¹⁾	0 104 73	Rozdeľovacia priehradka Umožňuje rozdeliť kanál na dve oddelenia.
48 ⁽¹⁾	0 105 83	Vnútorná priehradka Umožňuje vnútorné rozdelenie kanála.
2 ⁽¹⁾	T 104 73	Rozdeľovacia priehradka s oceľovým plechom Umožňuje rozdeliť kanál na dve oddelenia.
24 ⁽¹⁾	0 105 80	Dištančná lišta Umožňuje nadvihnutie kanála inštalovaného pred položením podlahovej krytiny. Dĺžka 2 m, farba antracitová.
20	0 106 92	Spojky kanála Spojka kanála (samolepiaca spojka sa inštaluje až po upevnení kanálov)
20	0 106 91	Spojka kanála (spojka so západkami sa inštaluje pri upevňovaní kanálov)
10	0 108 01	Spojky krytu Pre kryt š. 65 mm
10	0 108 04	Pre kryt š. 130 mm



Bal.	Obj. č.	Príslušenstvo
10	0 106 03	Vnútorný variabilný uhol 80° – 100° A Uhol sa skladá z dvoch častí, do ktorých sa zaklapne ohybný kryt.
1	0 106 07	Vnútorný variabilný uhol pre kanál rozdelený B na dve oddelenia Uhol je variabilný od 80° do 100°. Je určený pre kanál rozdelený na dve oddelenia. Balenie obsahuje spojku priehradky.

Bal.	Obj. č.	Príslušenstvo
10	0 106 23	Vonkajší variabilný uhol 60°–120° A Uhol sa skladá z dvoch častí, do ktorých sa zaklapne ohybný kryt.
1	0 106 36	Vonkajší variabilný uhol pre kanál rozdelený B na dve oddelenia Uhol je variabilný od 60° do 120°. Je určený pre kanál rozdelený na dve oddelenia. Balenie obsahuje spojku priehradky.
1	0 107 90	Plochý uhol Kolmé odbočenie
10	0 107 06	Záslepka Na pravý alebo ľavý koniec
		Odbočky
		„T“ odbočky
5	0 107 33	Odbočenie na kanál 80 x 50 mm
1	0 107 38	Odbočenie na kanál 105 x 50 mm
1	0 107 64 + 0 106 03	Rohová odbočka Umožňuje vytvoriť rohové odbočenie na 80 x 50 alebo 105 x 50 mm. Použitie s vnútorným uhlom obj. č. 0 106 03 alebo 0 106 07.
50	0 106 82	Príslušenstvo káblov Spona na uchytenie káblov pre kryt š. 65 mm
50	0 106 86	Spona na uchytenie káblov pre kryt š. 130 mm
100	0 308 81	Zaklapací držiak pre káblové pásky šírky max. 9 mm

Ďalšie odbočky a príslušenstvo (str. 330)

(1) Počet metrov v balení

inštalčný kanál DLP 150 x 65

príslušenstvo na montáž prístrojov



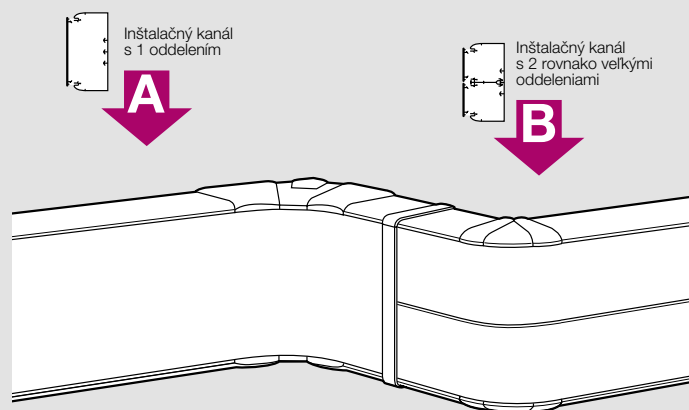
Bal.	Obj. č.	Montážne rámy
		Montážne rámy pre prístroje Mosaic
		Montážny rámik sa skladá z montážnej dosky pre priame zaklapnutie prístrojov Mosaic a krycieho rámiku.
20	Kryt š. 65 0 109 52	2-modulový
20	0 109 54	4-modulový
10	0 109 56	6-modulový
10	0 109 58	8-modulový
10	0 109 27	Izolačná krabica pre 2-modulový rámik na prístroje z radu Mosaic. Krabice možno navzájom spojiť do jedného bloku pre rámiky do 8 modulov.
		Montážne rámy pre prístroje Valena, Céline
5	Kryt š. 130 0 109 14	1-miestny
5	0 109 24	2-miestny
1	0 109 34	3-miestny
5	0 109 44	4-miestny
10	0 109 17	Izolačná krabica pre 1-miestny rámik na prístroje z radu Valena, Céline. Krabice možno navzájom spojiť do jedného bloku pre rámiky od 2 do 4 prístrojov.
		Montážne krabice pre modulové prístroje Lexic
1	Kryt š. 65 Kryt š. 85 0 109 25	2-modulová
1	0 109 65	6-modulová
		Montážny rámik pre priemyselné zásuvky P17 Tempra
1	0 109 00	Pre kryt š. 130 mm

Zásuvky Mosaic „špeciál DLP“
(str. 336)

inštalčný kanál DLP 150 x 65

rozdelenie kanála

1 Vytvorenie oddelení kanála



1 oddelenie

A



Kanál	1 x 0 104 33
Kryt	1 x 0 105 24 (1 kryt š. 130 mm)
Priehradka	-

2 oddelenia

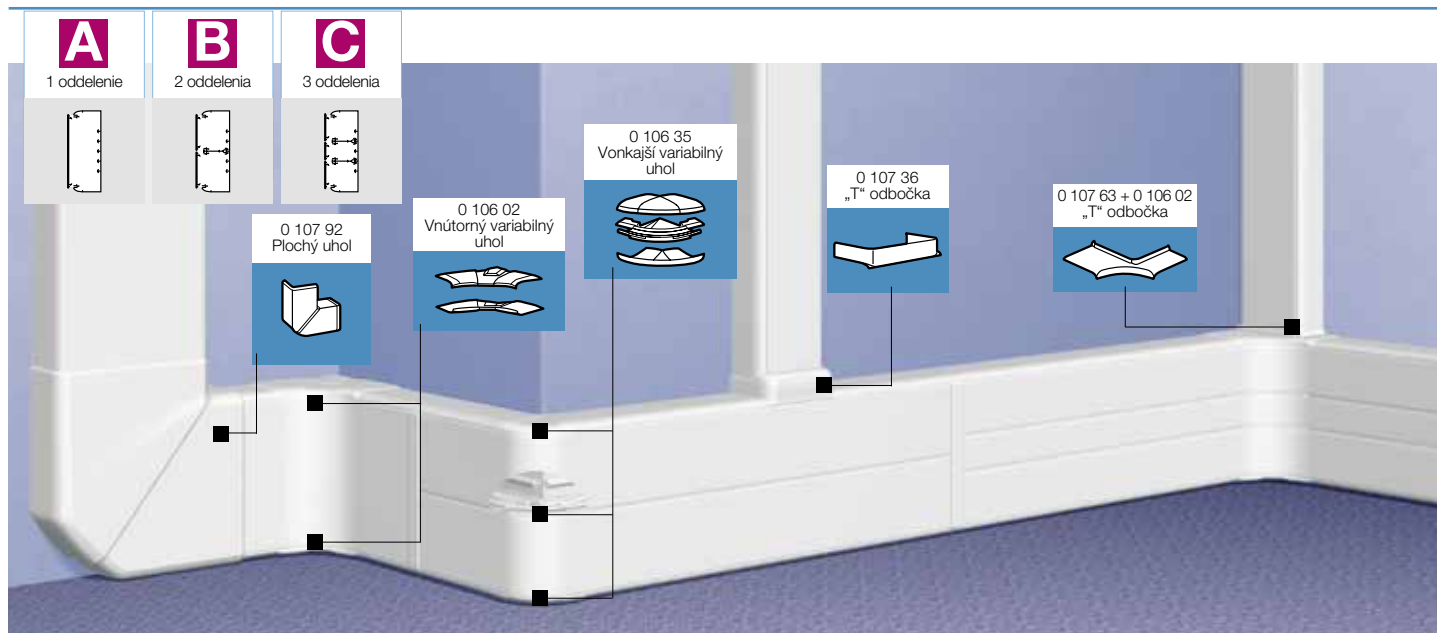
B



Kanál	1 x 0 104 33
Kryt	2 x 0 105 21 (2 kryty š. 65 mm)
Priehradka	1 x 0 104 73 (rozdeľovacia)

inštalčný kanál DLP 195 x 50

profil a príslušenstvo kanála



Maximálny prierez inštalčných kanálov **str. 331**
 Výberová tabuľka **str. 312**

Bal.	Obj. č.	DLP 195 x 50
8 ⁽¹⁾	0 104 52	Kanáľ Dodáva sa bez krytu. Dĺžka 2 m.
2 ⁽¹⁾	0 105 20	Ohybný kryt Zaklapne sa na kanál, vnútorné a vonkajšie uhly. Dĺžka 2 m.
24 ⁽¹⁾	0 105 21	Ohybný kryt š. 40 mm typ C na rozdelený kanál
20 ⁽¹⁾	0 105 22	Ohybný kryt š. 65 mm typ C na rozdelený kanál
2 ⁽¹⁾	0 105 26	Ohybný kryt š. 85 mm typ B na rozdelený kanál
2 ⁽¹⁾	0 105 26	Ohybný kryt š. 180 mm typ A na celý kanál
2 ⁽¹⁾	0 104 72	Priehradky Dĺžka 2 m.
24 ⁽¹⁾	0 105 82	Rozdeľovacia priehradka Umožňuje rozdeliť kanál na dve oddelenia.
2 ⁽¹⁾	T 104 72	Vnútorná priehradka Umožňuje vnútorné rozdelenie kanála.
24 ⁽¹⁾	0 105 80	Rozdeľovacia priehradka s oceľovým plechom Umožňuje rozdeliť kanál na dve oddelenia.
20	0 106 92	Dištančná lišta Umožňuje nadvihnutie kanála inštalovaného pred položením podlahovej krytiny. Dĺžka 2 m, farba antracitová.
20	0 106 91	Spojky kanála Spojka kanála (samolepiaca spojka sa inštaluje až po upevnení kanálov)
10	0 108 00	Spojky krytu Pre kryt š. 40 mm
10	0 108 01	Pre kryt š. 65 mm
10	0 108 02	Pre kryt š. 85 mm
10	0 108 06	Pre kryt š. 180 mm

Bal.	Obj. č.	Príslušenstvo
10	0 106 02	Vnútorný variabilný uhol 80° – 100° A Uhol sa skladá z dvoch častí, do ktorých sa zaklapne ohybný kryt.
5	0 106 06	Vnútorný variabilný uhol pre kanál rozdelený na oddelenia 2 oddelenia B Uhol je variabilný od 80° do 100°. Je určený pre kanál rozdelený na dve oddelenia krytmi š. 85 mm. Balenie obsahuje spojku priehradky.
1	0 106 50	3 oddelenia C Uhol je variabilný od 80° do 100°. Je určený pre kanál rozdelený na tri oddelenia. Balenie obsahuje 2 spojky priehradky.

Bal.	Obj. č.	Príslušenstvo
1	0 106 22	Vonkajší variabilný uhol 60° – 120° A Uhol sa skladá z dvoch častí, do ktorých sa zaklapne ohybný kryt.
1	0 106 35	Vonkajší variabilný uhol pre kanál rozdelený na oddelenia 2 oddelenia B Uhol je variabilný od 60° do 120°. Je určený pre kanál rozdelený na dve oddelenia. Balenie obsahuje spojku priehradky.
1	0 106 38	3 oddelenia C Uhol je variabilný od 60° do 120°. Je určený pre kanál rozdelený na tri oddelenia. Balenie obsahuje spojku priehradky.
1	0 107 92	Plochý uhol Kolmé odbočenie
5	0 107 11	Záslepka Na pravý alebo ľavý koniec
1	0 107 35	Odbočky „T“ odbočky Odbočenie na kanál 80 x 50 mm
1	0 107 36	Odbočenie na kanál 105 x 50 mm
1	0 107 63 + 0 106 02	Rohová odbočka Umožňuje vytvoriť rohové odbočenie na kanál 80 x 50 alebo 105 x 50 mm. Použitie s vnútorným uhlom obj. č. 2. 0 106 02, 0 106 06 alebo 0 106 50.
50	0 106 82	Príslušenstvo káblov Spona na uchytenie káblov pre kryt š. 40, 65 a 85 mm
50	0 106 86	Spona na uchytenie káblov pre kryt š. 130, 180 mm
100	0 308 81	Zaklapací držiak pre káblové pásy šírky max. 9 mm

Ďalšie odbočky a príslušenstvo (str. 330)

inštalčný kanál DLP 195 x 50

príslušenstvo na montáž prístrojov

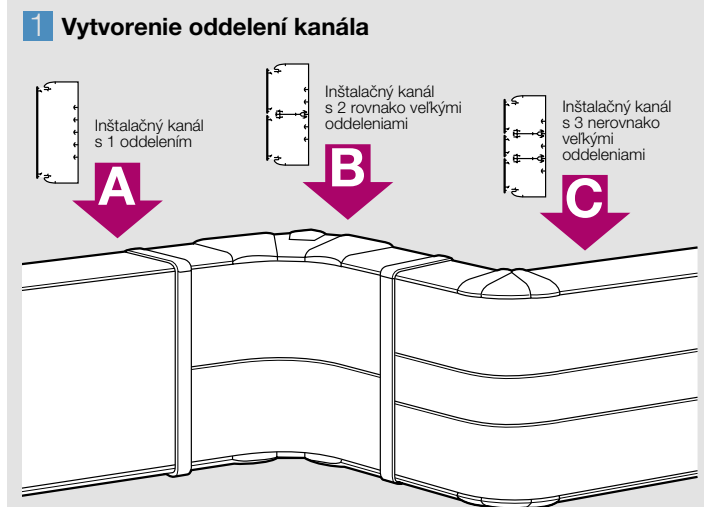


Bal.	Obj. č.	Montážne rámy
		Montážne rámy pre prístroje Mosaic
		Montážny rámik sa skladá z montážnej dosky pre priame zaklapnutie prístrojov Mosaic a krycieho rámiku.
1	0 109 10	1-modulový pre kryt š. 40 mm
20	0 109 52	2-modulový
20	0 109 54	4-modulový
10	0 109 56	6-modulový
10	0 109 58	8-modulový
10	0 109 27	Izolačná krabica pre 2-modulový rámik na prístroje z radu Mosaic. Krabice možno navzájom spojiť do jedného bloku pre rámy od 2 do 8 modulov.
		Montážne rámy pre prístroje Valena, Céliane
10	Kryt š. 85 0 109 13	1-miestny
5	0 109 23	2-miestny
5	0 109 33	3-miestny
5	0 109 43	4-miestny
10	0 109 17	Izolačná krabica pre 1-miestny rámik na prístroje z radu Valena, Céliane. Krabice možno navzájom spojiť do jedného bloku pre rámy od 2 do 4 prístrojov.
		Montážne krabice pre modulové prístroje Lexic
1	Kryt š. 65 0 109 25	2-modulová
1	0 109 35	3-modulová

Zásuvky Mosaic „špeciál DLP“
(str. 336)

inštalčný kanál DLP 195 x 50

rozdelenie kanála



1 oddelenie

A	Kanál	1 x 0 104 52
	Kryt	1 x 0 105 26 (1 kryt š. 180 mm)
	Priehradka	-

2 oddelenia

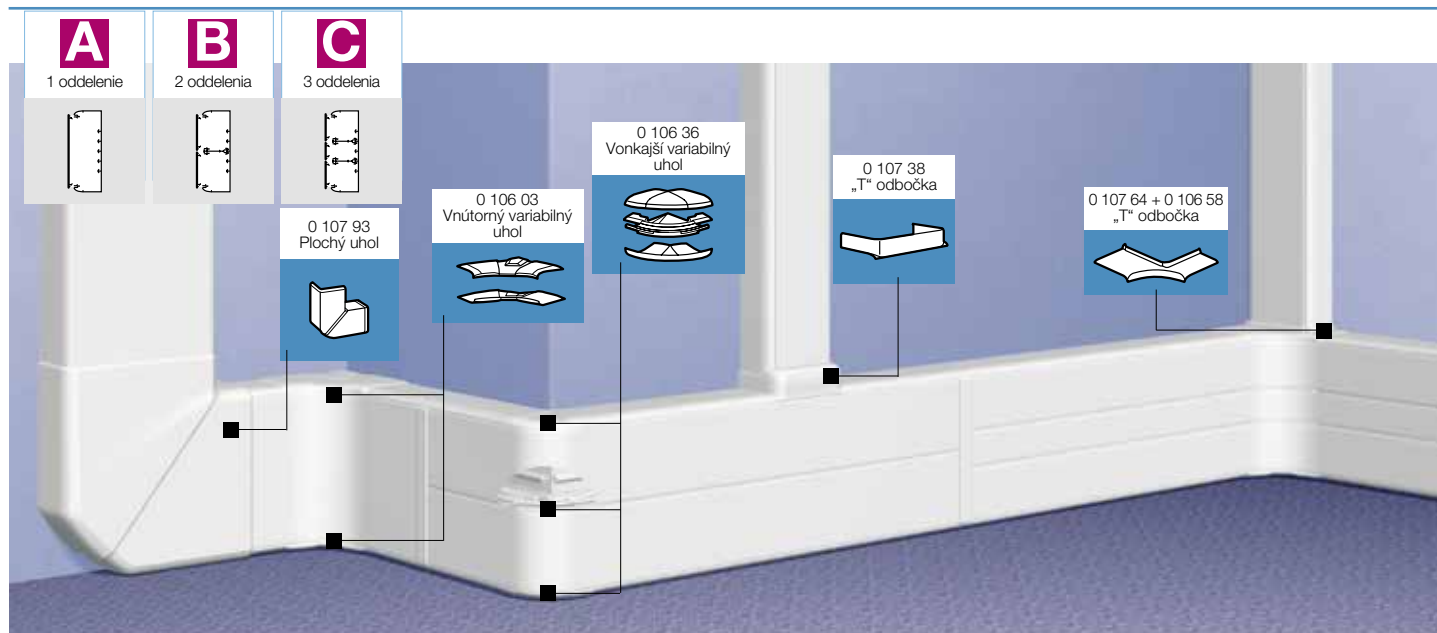
B	Kanál	1 x 0 104 52
	Kryt	2 x 0 105 22 (2 kryty š. 85 mm)
	Priehradka	1 x 0 104 72 (rozdeľovacia)

3 oddelenia

C	Kanál	1 x 0 104 52
	Kryt	1 x 0 105 20 (1 kryt š. 40 mm) 2 x 0 105 21 (2 kryty š. 65 mm)
	Priehradka	2 x 0 104 72 (rozdeľovacia)


inšalačný kanál DLP 195 x 65

profil a príslušenstvo kanála



Maximálny prierez inšalačných kanálov **str. 331**
 Výberová tabuľka **str. 312**

Bal.	Obj. č.	DLP 195 x 65
8 ⁽¹⁾	0 104 53	Kanál Dodáva sa bez krytu. Dĺžka 2 m. Ohybný kryt Zaklapne sa na kanál, vnútorné a vonkajšie uhly. Dĺžka 2 m.
2 ⁽¹⁾	0 105 20	Ohybný kryt š. 40 mm typ C na rozdelený kanál
24 ⁽¹⁾	0 105 21	Ohybný kryt š. 65 mm typ C na rozdelený kanál
20 ⁽¹⁾	0 105 22	Ohybný kryt š. 85 mm typ B na rozdelený kanál
2 ⁽¹⁾	0 105 26	Ohybný kryt š. 180 mm typ A na celý kanál
36 ⁽¹⁾	0 104 73	Priehradky Dĺžka 2 m. Rozdeľovacia priehradka Umožňuje rozdeliť kanál na dve oddelenia.
48 ⁽¹⁾	0 105 83	Vnútorná priehradka Umožňuje vnútorné rozdelenie kanála.
2 ⁽¹⁾	T 104 73	Rozdeľovacia priehradka s oceľovým plechom Umožňuje rozdeliť kanál na dve oddelenia.
24 ⁽¹⁾	0 105 80	Dištančná lišta Umožňuje nadvihnutie kanála inštalovaného pred položením podlahovej krytiny. Dĺžka 2 m, farba antracitová.
20	0 106 92	Spojky kanála Spojka kanála (samolepiaca spojka sa inštaluje až po upevnení kanálov)
20	0 106 91	Spojka kanála (spojka so západkami sa inštaluje pri upevňovaní kanálov)
10	0 108 00	Spojky krytu Pre kryt š. 40 mm
10	0 108 01	Pre kryt š. 65 mm
10	0 108 02	Pre kryt š. 85 mm
10	0 108 06	Pre kryt š. 180 mm



Bal.	Obj. č.	Príslušenstvo
10	0 106 03	Vnútorný variabilný uhol 80° – 100° A Uhol sa skladá z dvoch častí, do ktorých sa zaklapne ohybný kryt.
1	0 106 07	Vnútorný variabilný uhol pre kanál rozdelený na 2 oddelenia B Uhol je variabilný od 80° do 100°, je určený pre kanál rozdelený na dve oddelenia krytmi š. 85 mm. Balenie obsahuje spojku priehradky.
1	0 106 58	Vnútorný variabilný uhol pre kanál rozdelený na 3 oddelenia C Uhol je variabilný od 80° do 100°, je určený pre kanál rozdelený na tri oddelenia. Balenie obsahuje 2 spojky priehradky.

Bal.	Obj. č.	Príslušenstvo
10	0 106 23	Vonkajší variabilný uhol 60° – 120° A Uhol sa skladá z dvoch častí, do ktorých sa zaklapne ohybný kryt.
1	0 106 36	Vonkajší variabilný uhol pre kanál rozdelený na 2 oddelenia B Uhol je variabilný od 60° do 120°. Je určený pre kanál rozdelený na dve oddelenia. Balenie obsahuje spojku priehradky.
1	0 106 39	Vonkajší variabilný uhol pre kanál rozdelený na 3 oddelenia C Uhol je variabilný od 60° do 120°. Je určený pre kanál rozdelený na tri oddelenia. Balenie obsahuje spojku priehradky.
1	0 107 93	Plochý uhol Kolmé odbočenie
5	0 107 07	Záslepka Na pravý alebo ľavý koniec

Bal.	Obj. č.	Odbočky
5	0 107 33	„T“ odbočky Odbočenie na kanál 80 x 50 mm
1	0 107 38	Odbočenie na kanál 105 x 50 mm
1	0 107 64 + 0 106 03	Rohová odbočka Umožňuje vytvoriť rohové odbočenie na kanál 80 x 50 alebo 105 x 50 mm. Použitie s vnútorným uhlom obj. č. 0 106 03, 0 106 07 alebo 0 106 58.
50	0 106 82	Príslušenstvo káblov Spona na uchytenie káblov pre kryt š. 40, 65 a 85 mm
50	0 106 86	Spona na uchytenie káblov pre kryt š. 130, 180 mm
100	0 308 81	Zaklapací držiak pre káblové pásky šírky max. 9 mm

Ďalšie odbočky (str. 330)
Príslušenstvo na vedenie dátových káblov (kontaktujte Legrand)

(1) Počet metrov v balení

inštalčný kanál DLP 195 x 65

príslušenstvo na montáž prístrojov



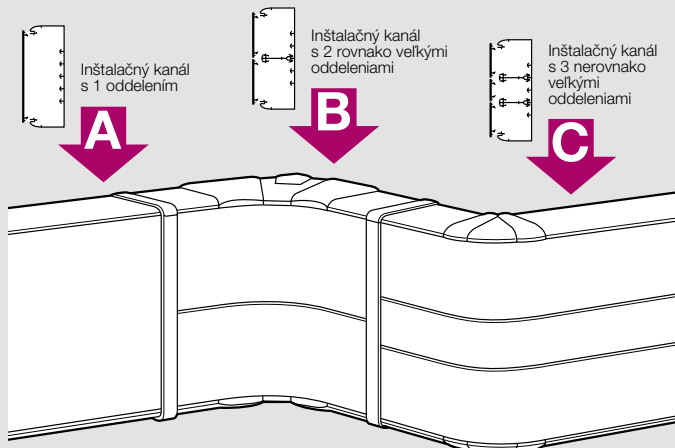
Bal.	Obj. č.	Montážne rámy
		Montážne rámy pre prístroje Mosaic Montážny rámik sa skladá z montážnej dosky pre priame zaklapnutie prístrojov Mosaic a krycieho rámiku.
5	0 109 10	1-modulový pre kryt š. 40 mm
20	Kryt š. 65 0 109 52	2-modulový
20	Kryt š. 85 0 109 92	4-modulový
10	0 109 54	6-modulový
10	0 109 56	8-modulový
10	0 109 58	0 109 98
10	0 109 27	Izolačná krabica pre 2-modulový rámik na prístroje z radu Mosaic. Krabice možno navzájom spojiť do jedného bloku pre rámy do 8 modulov.
		Montážne rámy pre prístroje Valena, Céliane
10	Kryt š. 85 0 109 13	1-miestny
5	0 109 23	2-miestny
5	0 109 33	3-miestny
5	0 109 43	4-miestny
10	0 109 17	Izolačná krabica pre 1-miestny rámik na prístroje z radu Valena, Céliane. Krabice možno navzájom spojiť do jedného bloku pre rámy od 2 do 4 prístrojov.
		Montážne krabice pre modulové prístroje Lexic
1	Kryt š. 65 0 109 25	2-modulová
1	Kryt š. 85 0 109 35	3-modulová

Zásuvky Mosaic „špeciál DLP“
(str. 336)

inštalčný kanál DLP 195 x 65

rozdelenie kanála

1 Vytvorenie oddelení kanála



1 oddelenie

A	Kanál	1 x 0 104 53
	Kryt	1 x 0 105 26 (1 kryt š. 180 mm)
	Priehradka	-

2 oddelenia

B	Kanál	1 x 0 104 53
	Kryt	2 x 0 105 22 (2 kryty š. 85 mm)
	Priehradka	1 x 0 104 73 (rozdeľovacia)

3 oddelenia

C	Kanál	1 x 0 104 53
	Kryt	1 x 0 105 20 (1 kryt š. 40 mm) 2 x 0 105 21 (2 kryty š. 65 mm)
	Priehradka	2 x 0 104 73 (rozdeľovacia)

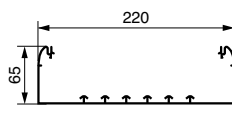
inštalčný kanál DLP 220 x 65

profil a príslušenstvo kanála



Maximálny prierez inštalčných kanálov **str. 331**
 Výberová tabuľka **str. 312**

Bal.	Obj. č.	DLP 220 x 65
8 ⁽¹⁾	0 104 59	Kanál Dodáva sa bez krytu. Dĺžka 2 m. Ohybný kryt Zaklapne sa na kanál, vnútorné a vonkajšie uhly. Dĺžka 2 m.
24 ⁽¹⁾	0 105 21	Ohybný kryt š. 65 mm typ A a B
8 ⁽¹⁾	0 105 24	Ohybný kryt š. 130 mm typ A na celý kanál
		Priehradky Dĺžka 2 m.
36 ⁽¹⁾	0 104 73	Rozdeľovacia priehradka Umožňuje rozdeliť kanál na dve oddelenia.
48 ⁽¹⁾	0 105 83	Vnútorná priehradka Umožňuje vnútorné rozdelenie kanála.
2 ⁽¹⁾	T 104 73	Rozdeľovacia priehradka s oceľovým plechom Umožňuje rozdeliť kanál na dve oddelenia.
24 ⁽¹⁾	0 105 80	Dištančná lišta Umožňuje nadvihnutie kanála inštalovaného pred položením podlahovej krytiny. Dĺžka 2 m, farba antracitová.
		Spojky kanála
20	0 106 92	Spojka kanála (samolepiaca spojka sa inštaluje až po upevnení kanálov)
20	0 106 91	Spojka kanála (spojka so západkami sa inštaluje pri upevňovaní kanálov)
		Spojky krytu
10	0 108 01	Pre kryt š. 65 mm
10	0 108 04	Pre kryt š. 130 mm
		Vnútorný variabilný uhol pre kanál rozdelený na oddelenia 80° – 100°
1	0 106 07	2 oddelenia A Uhol je variabilný od 80° do 100°. Je určený pre kanál rozdelený na dve oddelenia krytmi š. 85 mm. Balenie obsahuje spojku priehradky.
1	0 106 58	3 oddelenia B Uhol je variabilný od 80° do 100°. Je určený pre kanál rozdelený na tri oddelenia. Balenie obsahuje 2 spojky priehradky.



Bal.	Obj. č.	DLP 220 x 65 (pokračovanie)
1	0 106 36	Vonkajší variabilný uhol pre kanál rozdelený na oddelenia 60° – 120° 2 oddelenia A Uhol je variabilný od 60° do 120°. Je určený pre kanál rozdelený na dve oddelenia. Balenie obsahuje spojku priehradky.
1	0 106 39	3 oddelenia B Uhol je variabilný od 60° do 120°, je určený pre kanál rozdelený na tri oddelenia. Balenie obsahuje spojku priehradky.
		Plochý uhol
1	0 107 96	Kolmé odbočenie
		Záslepka
5	0 107 08	Na pravý alebo ľavý koniec
		Odbočky
		„T“ odbočky
5	0 107 33	Odbočenie na kanál 80 x 50 mm
1	0 107 38	Odbočenie na kanál 105 x 50 mm
		Rohová odbočka
1	0 107 64 + 0 106 07	Umožňuje vytvoriť rohové odbočenie na kanál 80 x 50 alebo 105 x 50 mm. Použitie s vnútorným uhlom obj. č. 0 106 07 alebo 0 106 58.
		Príslušenstvo káblov
50	0 106 82	Spona na uchytenie káblov pre kryt š. 65 mm
50	0 106 86	Spona na uchytenie káblov pre kryt š. 130 a 180 mm
100	0 308 81	Zaklapacie držiak na káblové pásy šírky max. 9 mm

Ďalšie odbočky (str. 330)

Príslušenstvo na vedenie dátových káblov
(kontaktujte Legrand)

(1) Počet metrov v balení

inštalčný kanál DLP 220 x 65

príslušenstvo na montáž prístrojov



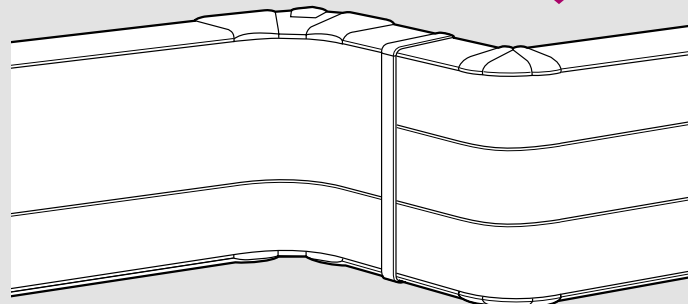

Bal.	Obj. č.	Montážne rámy
Montážne rámy pre prístroje Mosaic		
Montážny rámik sa skláda z montážnej dosky pre priame zaklapnutie prístrojov Mosaic a krycieho rámiku.		
	Kryt š. 65	
20	0 109 52	2-modulový
20	0 109 54	4-modulový
10	0 109 56	6-modulový
10	0 109 58	8-modulový
10	0 109 27	Izolačná krabica pre 2-modulový rámik na prístroje z radu Mosaic. Krabice možno navzájom spojiť do jedného bloku pre rámiky do 8 modulov.
Montážne rámy pre prístroje Valena, Céliane		
	Kryt š. 130	
5	0 109 14	1-miestny
5	0 109 24	2-miestny
1	0 109 34	3-miestny
5	0 109 44	4-miestny
10	0 109 17	Izolačná krabica pre 1-miestny rámik na prístroje z radu Valena, Céliane. Krabice možno navzájom spojiť do jedného bloku pre rámiky od 2 do 4 prístrojov.
Montážne krabice pre modulové prístroje Lexic		
1	0 109 25	2-modulová pre kryt š. 65 mm
1	0 109 65	6-modulová pre kryt š. 130 mm
Montážny rámik pre priemyselné zásuvky P17 Tempra		
1	0 109 00	Pre kryt š. 130 mm

Zásuvky Mosaic „špeciál DLP“ (str. 336)

inštalčný kanál DLP 220 x 65

rozdelenie kanála

1 Vytvorenie oddelení kanála



2 oddelenia

A	Kanál	1 x 0 104 59
	Kryt	1 x 0 105 24 (1 kryt š. 130 mm) 1 x 0 105 21 (1 kryt š. 65 mm)
	Priehradka	1 x 0 104 73 (rozdeľovacia)

3 oddelenia

B	Kanál	1 x 0 104 59
	Kryt	3 x 0 105 21 (3 kryty š. 65 mm)
	Priehradka	2 x 0 104 73 (rozdeľovacia)

inštalčné kanály DLP

príslušenstvo VDI, uhly, odbočky, ukončovacie príslušenstvo



Bal.	Obj. č.	Príslušenstvo VDI
1	0 107 80	Príslušenstvo VDI pre vnútorný uhol
1	0 107 81	Príslušenstvo VDI pre vonkajší uhol
1	0 107 82	Príslušenstvo VDI pre plochý uhol
1	0 107 83	Príslušenstvo VDI pre „T“ odbočku

Pozn.: Príslušenstvo VDI možno použiť iba pri oddeleniach min. šírky 65 mm.

Bal.	Obj. č.	Ďalšie „T“ odbočky
1	0 107 32	„T“ odbočka pre odbočenie na kanáli 150, 195 x 50 mm Umožňuje kolmé odbočenie so zmenou profilu kanála. Pre odbočenie na kanáli 150, 195 x 50 mm je nutné objednať 2 x obj. č. 0 107 32.
5	0 107 33	„T“ odbočka pre odbočenie na kanáli 150, 195, 220x65 mm Pre odbočenie na kanáli 150, 195 x 65 mm je nutné objednať 2 x obj. č. 0 107 33. Pre odbočenie na kanáli 220 x 65 mm je nutné objednať 3 x obj. č. 0 107 33.
5	0 107 61	Odbočka na lišty DLP Odbočka na lišty DLP 3D 50 x 50 a 80 x 80 mm

Bal.	Obj. č.	Odbočka na lišty DLPlus k svietidlám
5	0 107 71	Umožňuje vytvorenie odbočky na inštalčné lišty DLPlus pre rozmery 20/32 x 12,5 mm. Pre kryt š. 65 mm Pre kryt š. 85 mm Pre kryt š. 130 mm
5	0 107 72	
5	0 107 74	
5 1	0 107 71 + 0 106 90	Odbočka na prechodovú lištu Umožňuje vytvorenie odbočky na prechodovú lištu. Pre kryt š. 65 mm Pre kryt š. 85 mm Pre kryt š. 130 mm
5 1	0 107 72 + 0 106 90	
5 1	0 107 74 + 0 106 90	
1	0 106 98	Koncový diel na priechod stenou Koncový diel pre kanály šírky 80, 105 a 150 mm Koncový diel pre kanály šírky 195 a 220 mm
1	0 106 99	
10	0 343 98	Príslušenstvo pre automatické prepojavacie svorky Nylbloc Držiak, ktorý umožňuje upevniť 3 svorky Nylbloc priamo vnútri kanála.

kapacita inštalčných kanálov DLP

Izolačný odpor:
rad inštalčných kanálov DLP spolu s príslušenstvom má izolačný odpor 5 MΩ.

1 Prierez káblov v závislosti od počtu vodičov (mm²)

Prierez vodiča (mm ²)	Kábel									
	1 vodič		2 vodiče		3 vodiče		4 vodiče		5 vodičov	
	Užitočný prierez (mm ²)	Max. Ø (mm)	Užitočný prierez (mm ²)	Max. Ø (mm)	Užitočný prierez (mm ²)	Max. Ø (mm)	Užitočný prierez (mm ²)	Max. Ø (mm)	Užitočný prierez (mm ²)	Max. Ø (mm)
1,5	44	6,6	111	10,5	121	11,0	144	12,0	169	13,0
2,5	49	7,0	133	11,5	157	12,5	169	13,0	211	14,5
4	58	7,6	169	13,0	183	13,5	211	14,5	256	16,0
6	68	8,2	196	14,0	225	15,0	256	16,0	307	17,5
10	85	9,2	256	16,0	289	17,0	343	18,5	400	20,0
16	111	10,5	343	18,5	381	19,5	441	21,0	529	23,0
25	157	12,5	484	22,0	553	23,5	651	25,5	784	28,0
35	183	13,5	601	24,5	676	26,0	813	28,5	993	31,5
50	225	15,0			841	29,0	1 057	32,5		

2 Kapacita inštalčných kanálov pri použití prístrojov Mosaic

Počet oddelení	Max. prierez (mm ²)			Rozmery kanála (mm)
	1 oddelenie	2 oddelenia	3 oddelenia	
	1 790			80 x 50
	2 330			105 x 50
	3 770			105 x 65
	1 380	1 380		150 x 50, kryty 2 x 65
	2 410	2 410		150 x 65, kryty 2 x 65
	1 910	1 910		195 x 50, kryty 2 x 85
	3 280	3 280		195 x 65, kryty 2 x 85
	8 010	3 960		220 x 65, kryty 130 a 65
	2 410	2 410	1 560	195 x 65, kryty 2 x 65 a 40
	2 410	2 410	2 410	220 x 65, kryty 3 x 65

3 Kapacita inštalčných kanálov bez prístrojov

Rozmery kanála (mm)	1 oddelenie	2 oddelenia ⁽¹⁾	3 oddelenia ⁽¹⁾	4 oddelenia ⁽¹⁾
80 x 50 Kapacita ⁽²⁾	3 340			
	kryt 65			
105 x 50 Kapacita ⁽²⁾	4 360			
	kryt 85			
105 x 65 Kapacita ⁽²⁾	5 800			
	kryt 85			
150 x 50 Kapacita ⁽²⁾	6 440	2 x 2 930		
	kryt 130	kryty 2 x 65		
150 x 65 Kapacita ⁽²⁾	8 540	2 x 3 960		
	kryt 130	kryty 2 x 65		
195 x 50 Kapacita ⁽²⁾	8 460	2 x 3 940	2 930 + 1 440 + 2 930	
	kryt 180	kryty 2 x 85	kryty 65 + 40 + 65	
195 x 65 Kapacita ⁽²⁾	11 240	2 x 5 310	3 960 + 2 000 ⁽³⁾ + 3 960	
	kryt 180	kryty 2 x 85	kryty 65 + 40 + 65	
220 x 65 Kapacita ⁽²⁾		8 010 + 3 960	2 x 3 960 + 3 430 ⁽³⁾	
		kryty 130 + 65	kryty 3 x 65	

(1) S rozdeľovaciu priehradkou obj. č. 0 104 72 pri hĺbke 50 mm, obj. č. 0 104 73 pri hĺbke 65 mm

(2) Inštalčný kanál bez prístrojov

(3) Kapacita oddelenia umiestneného v strede kanála

Priestor, ktorý zaberá zásuvka Mosaic (mm ²)	
Kryt šírky 65 mm	1 550
Kryt šírky 85 mm	2 030

Priestor, ktorý zaberá zásuvka Valena (mm ²)	
Kryt šírky 85 mm	2 660
Kryt šírky 130 mm	4 080

Příklad výberu vhodného inštalčného kanála

A – popis použitých káblov

- 2 káble 3 x 1,5 mm²
- 4 káble 4 x 2,5 mm²
- 2 káble 4 x 4 mm²

B – výpočet kumulovaných prierezov káblov – použite tabuľku 1

	Teoretický prierez (mm ²)	Praktický prierez (mm ²)
2 káble 3 x 1,5 mm ²	2 x 121 =	242
4 káble 4 x 2,5 mm ²	4 x 169 =	676
2 káble 4 x 4 mm ²	2 x 211 =	422
SPOLU	1 340	1 474*

* koeficient naplnenia: K = 1,1

Praktický prierez = 1 340 x K = 1 340 x 1,1 = 1 474 mm²

C – výber inštalčného kanála – použite tabuľku 2 alebo 3